



ФЕДЕРАЛЬНАЯ СЛУЖБА
ГОСУДАРСТВЕННОЙ СТАТИСТИКИ

Индексы потребительских цен на товары и услуги в Белгородской области



за июль 2023 года



ФЕДЕРАЛЬНАЯ СЛУЖБА
ГОСУДАРСТВЕННОЙ СТАТИСТИКИ

Индексы потребительских цен на товары и услуги в Белгородской области

за июль 2023 года

- 01 ИНДЕКСЫ ПОТРЕБИТЕЛЬСКИХ ЦЕН
НА ТОВАРЫ И УСЛУГИ
- 02 ИНДЕКСЫ ЦЕН НА ОТДЕЛЬНЫЕ ГРУППЫ
И ВИДЫ ПРОДОВОЛЬСТВЕННЫХ ТОВАРОВ
- 03 ИНДЕКСЫ ЦЕН НА ОТДЕЛЬНЫЕ ГРУППЫ
И ВИДЫ НЕПРОДОВОЛЬСТВЕННЫХ ТОВАРОВ
- 04 ИНДЕКСЫ ЦЕН НА ТОПЛИВО МОТОРНОЕ
- 05 ИНДЕКСЫ ЦЕН И ТАРИФОВ НА УСЛУГИ





ИНДЕКСЫ ПОТРЕБИТЕЛЬСКИХ ЦЕН НА ТОВАРЫ И УСЛУГИ

ИЮЛЬ 2023 ГОДА В % К ПРЕДЫДУЩЕМУ МЕСЯЦУ



100,44

ИПЦ



99,86

Продовольственные товары



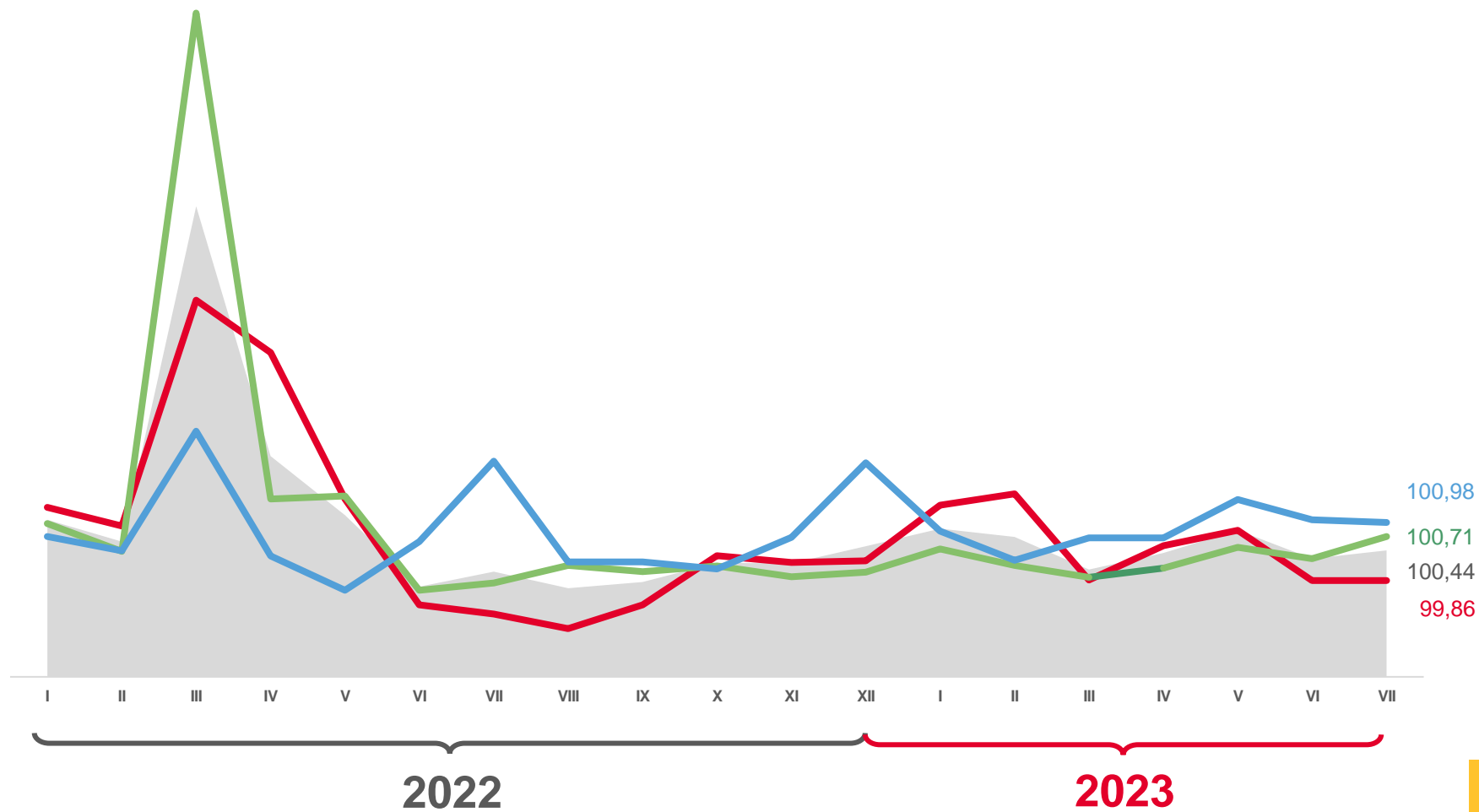
100,71

Непродовольственные товары



100,98

Услуги



Индекс потребительских цен



Непродовольственные товары



Продовольственные товары



Услуги





ИНДЕКСЫ ПОТРЕБИТЕЛЬСКИХ ЦЕН НА ТОВАРЫ И УСЛУГИ

ИЮЛЬ 2023 ГОДА В % К ДЕКАБРЮ ПРЕДЫДУЩЕГО ГОДА



103,63

ИПЦ



103,83

Продовольственные товары



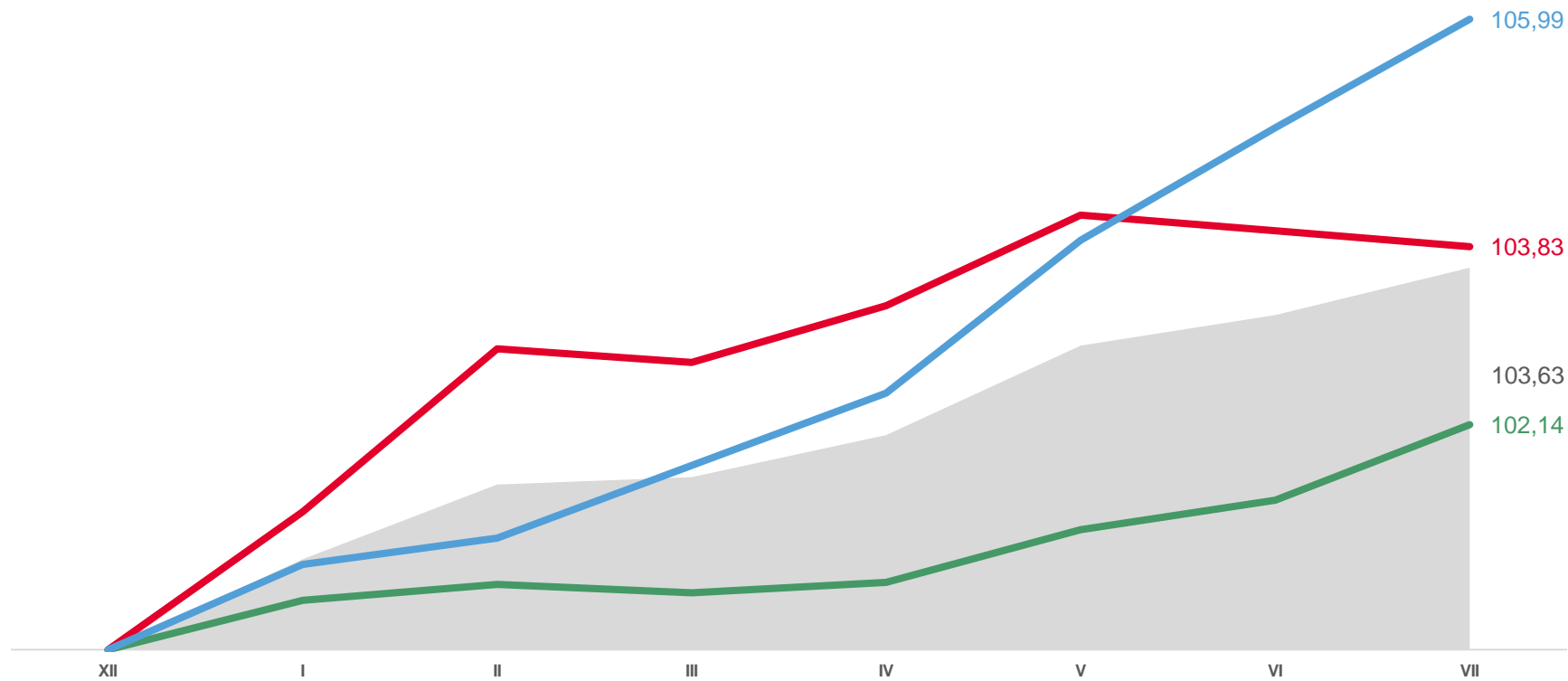
102,14

Непродовольственные товары



105,99

Услуги



2022

2023



Индекс потребительских цен



Непродовольственные товары



Продовольственные товары



Услуги





ИНДЕКСЫ ПОТРЕБИТЕЛЬСКИХ ЦЕН НА ТОВАРЫ И УСЛУГИ

ИЮЛЬ 2023 ГОДА В % К СООТВЕТСТВУЮЩЕМУ МЕСЯЦУ ПРЕДЫДУЩЕГО ГОДА



ИПЦ

104,08



Продовольственные товары

102,90



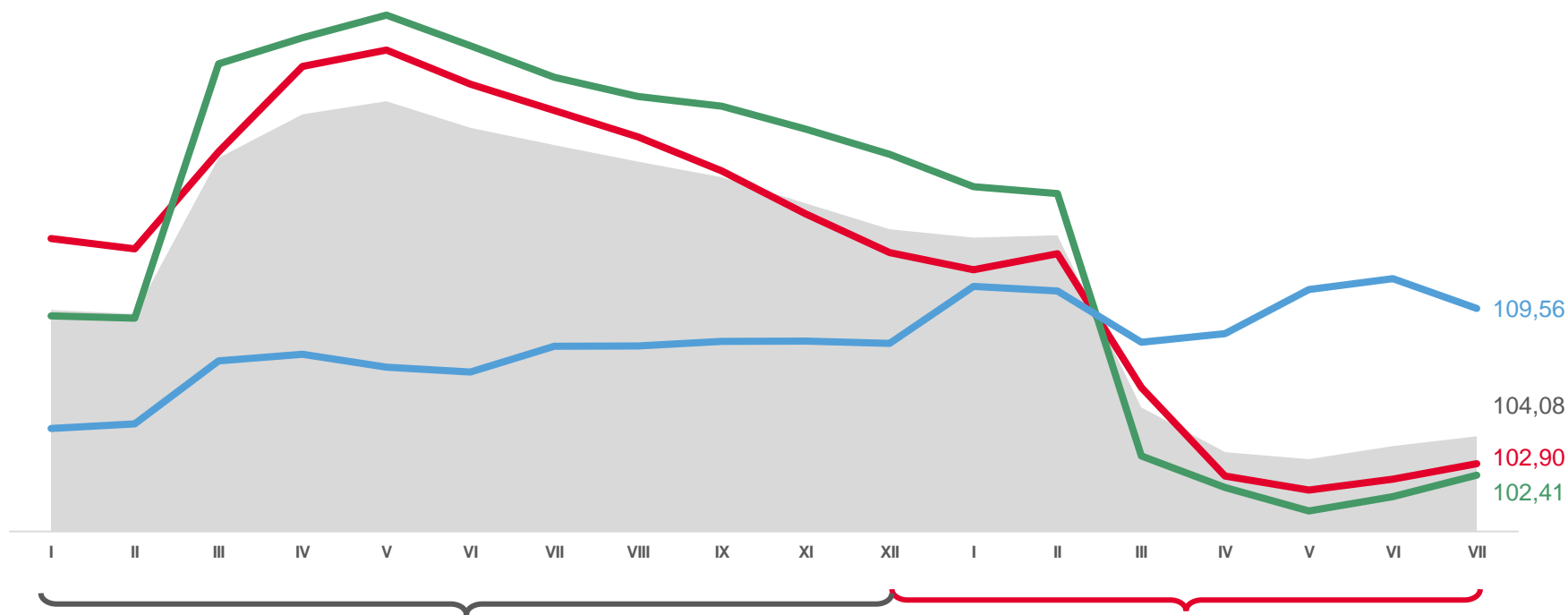
Непродовольственные товары

102,41



Услуги

109,56



Индекс потребительских цен



Непродовольственные товары



Продовольственные товары



Услуги





ИНДЕКСЫ ПОТРЕБИТЕЛЬСКИХ ЦЕН НА ТОВАРЫ И УСЛУГИ

ЯНВАРЬ-ИЮЛЬ 2023 ГОДА В % К СООТВЕТСТВУЮЩЕМУ ПЕРИОДУ ПРЕДЫДУЩЕГО ГОДА



ИПЦ

106,24



Продовольственные товары

105,33



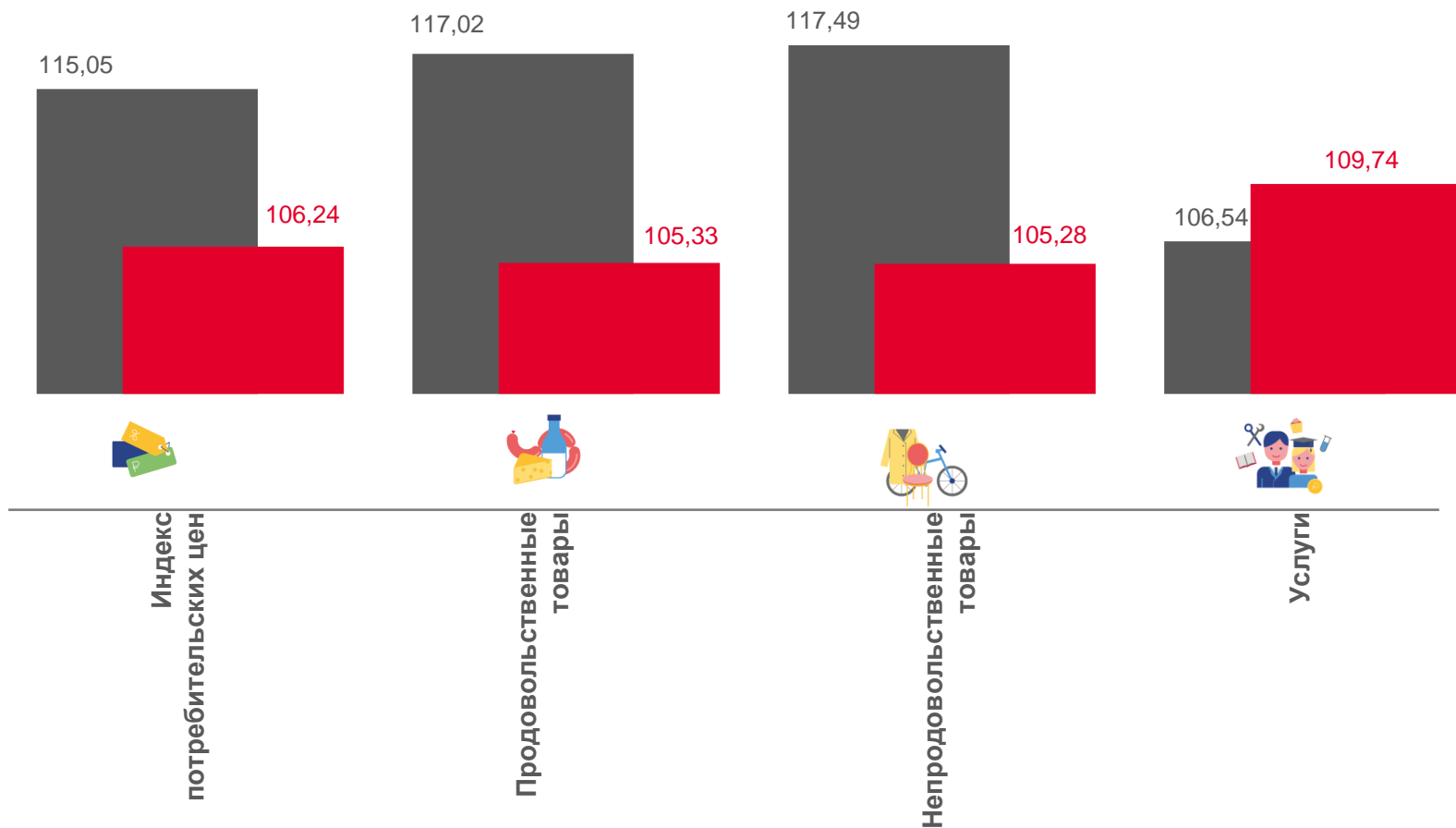
Непродовольственные товары

105,28



Услуги

109,74



■ Январь-июль 2022г. к январю-июлю 2021г.

■ Январь-июль 2023г. к январю-июлю 2022г.





ИНДЕКСЫ ЦЕН НА ОТДЕЛЬНЫЕ ГРУППЫ И ВИДЫ ПРОДОВОЛЬСТВЕННЫХ ТОВАРОВ

ИЮЛЬ 2023 ГОДА В % К ПРЕДЫДУЩЕМУ МЕСЯЦУ



99,86

Продовольственные товары



103,70

Сахар



102,94

Яйца



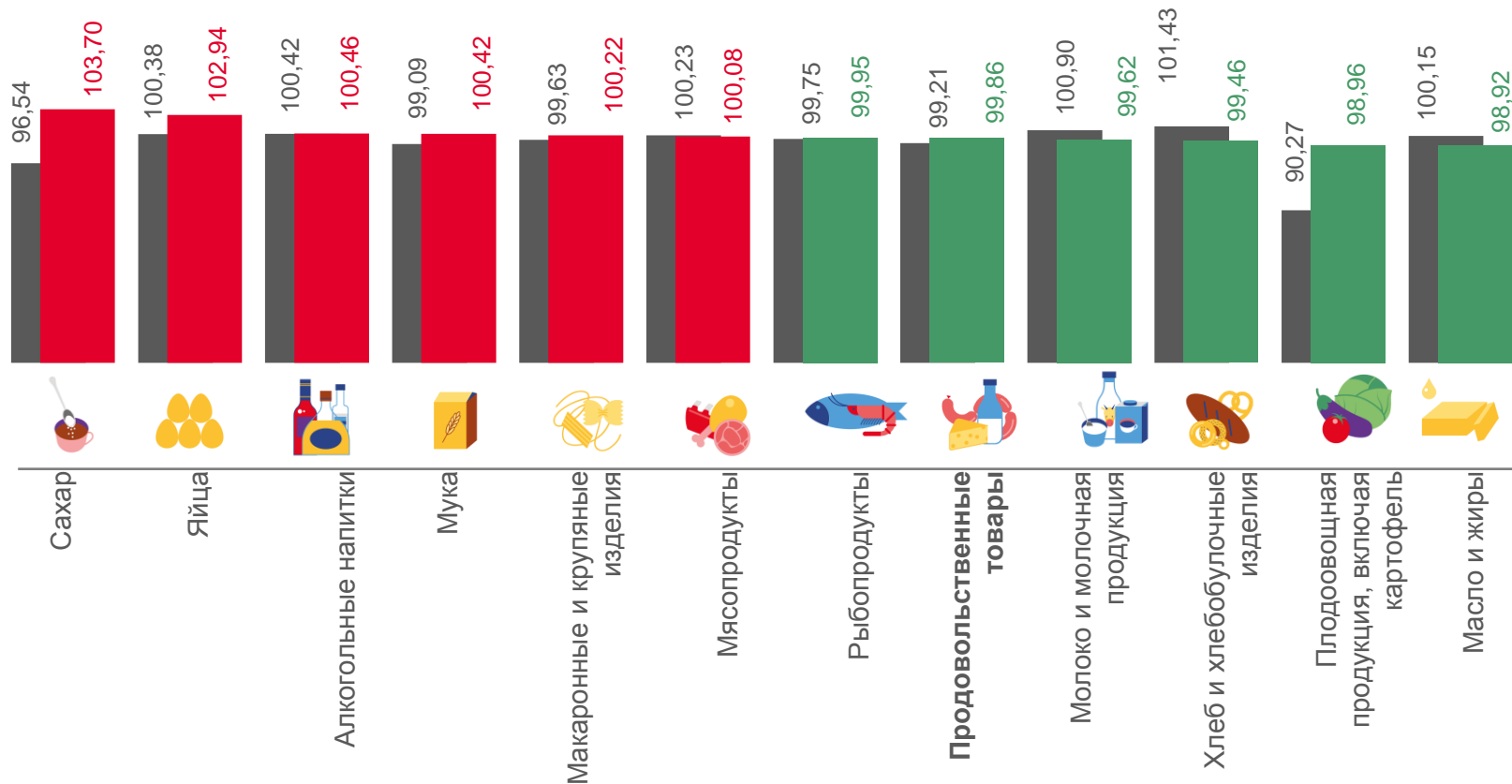
98,96

Флодоовощная продукция, включая картофель



98,92

Масло и жиры



■ Июль 2022г. к июню 2022г.

■ Июль 2023г. к июню 2023г.





ИНДЕКСЫ ЦЕН НА ОТДЕЛЬНЫЕ ГРУППЫ И ВИДЫ ПРОДОВОЛЬСТВЕННЫХ ТОВАРОВ

ИЮЛЬ 2023 ГОДА В % К ДЕКАБРЮ ПРЕДЫДУЩЕГО ГОДА



103,98

Продовольственные товары



125,25

Флодоовощная продукция, включая картофель



121,05

Сахар



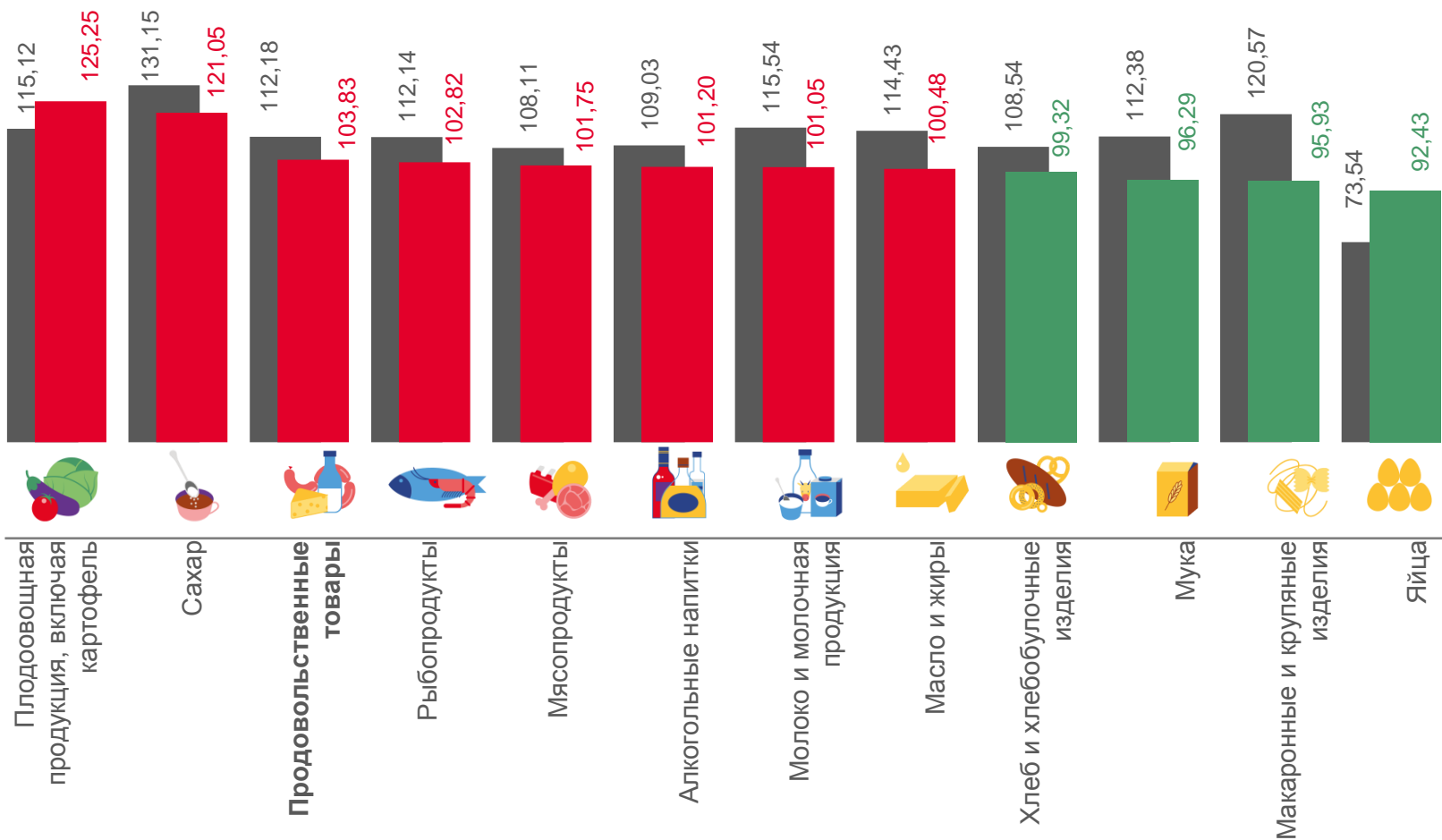
95,93

Макаронные и крупяные изделия



92,43

Яйца



■ Июль 2022г. к декабрю 2021г.

■ Июль 2023г. к декабрю 2022г.





ИНДЕКСЫ ЦЕН НА ОТДЕЛЬНЫЕ ГРУППЫ И ВИДЫ НЕПРОДОВОЛЬСТВЕННЫХ ТОВАРОВ

ИЮЛЬ 2023 ГОДА В % К ПРЕДЫДУЩЕМУ МЕСЯЦУ



100,71

Непродовольственные товары



106,12

Ювелирные изделия



100,84

Медикаменты



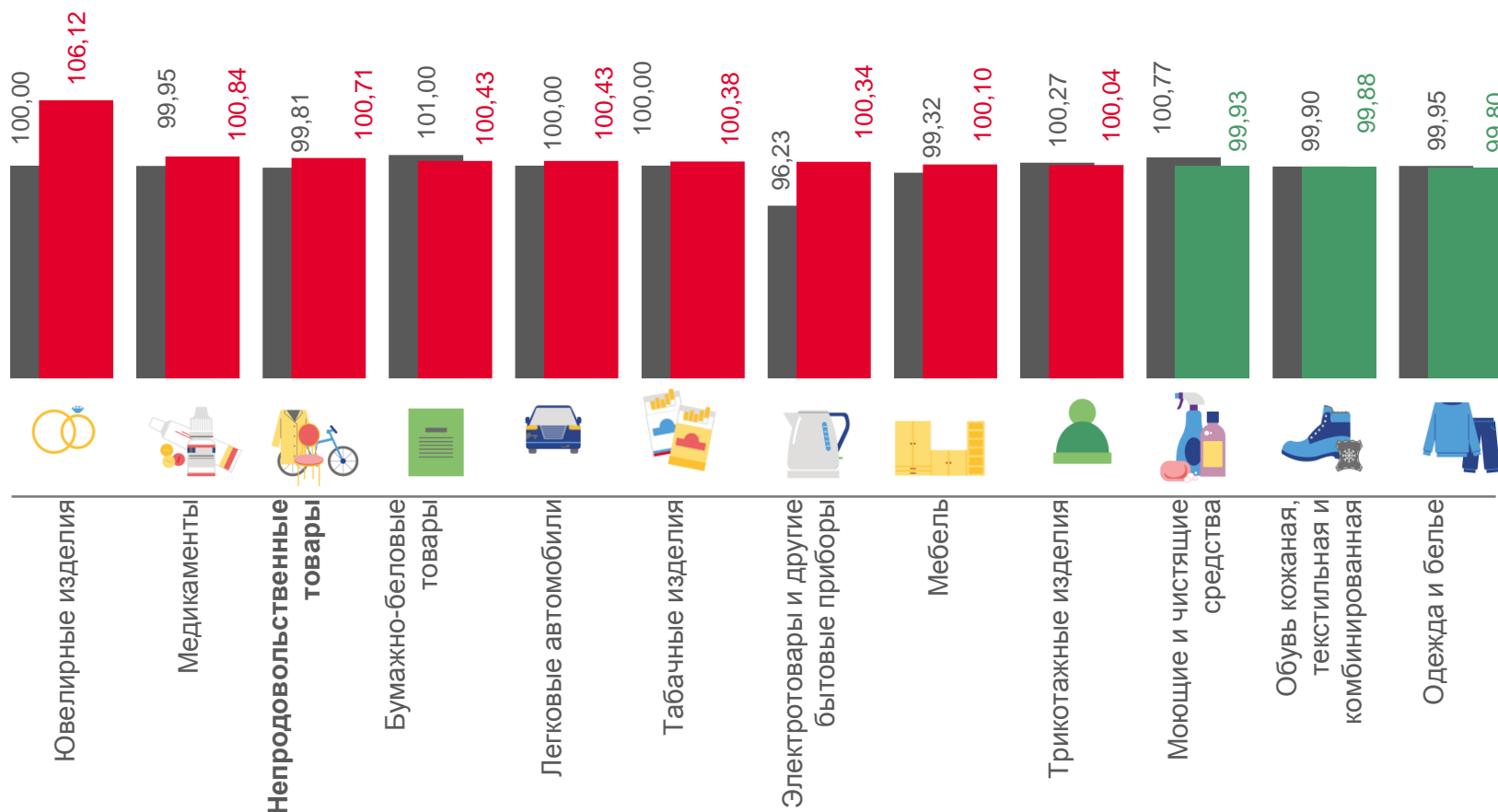
99,88

Обувь кожаная, текстильная и комбинированная



99,80

Одежда и белье



■ Июль 2022г. к июню 2022г.

■ Июль 2023г. к июню 2023г.





ИНДЕКСЫ ЦЕН НА ОТДЕЛЬНЫЕ ГРУППЫ И ВИДЫ НЕПРОДОВОЛЬСТВЕННЫХ ТОВАРОВ

ИЮЛЬ 2023 ГОДА В % К ДЕКАБРЮ ПРЕДЫДУЩЕГО ГОДА



102,14

Непродовольственные товары



109,91

Ювелирные изделия



106,26

Табачные изделия



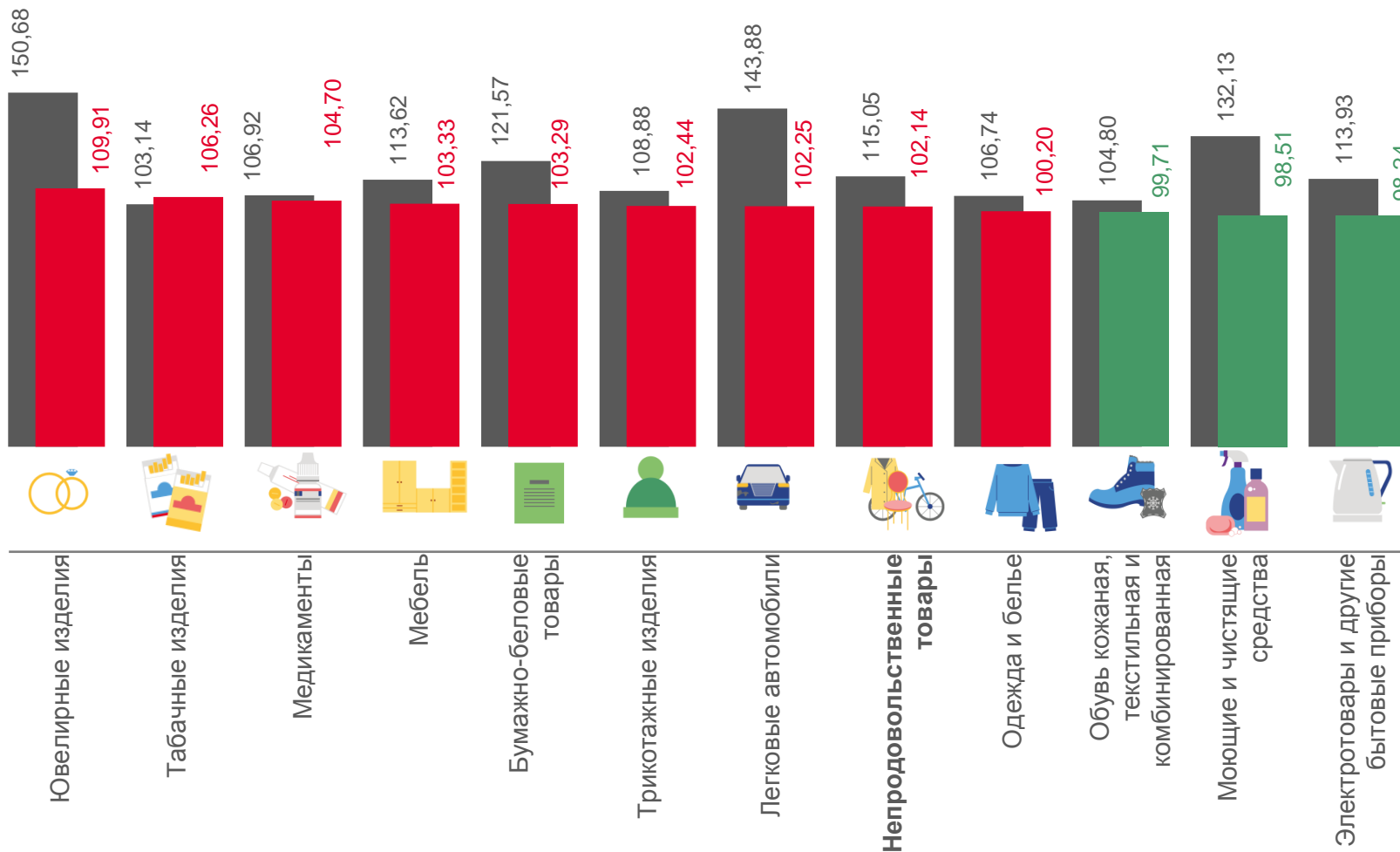
98,51

Моющие и чистящие средства



98,24

Электротовары и другие бытовые приборы



■ Июль 2022г. к декабрю 2021г.

■ Июль 2023г. к декабрю 2022г.





ИНДЕКСЫ ЦЕН НА ТОПЛИВО МОТОРНОЕ

ИЮЛЬ 2023 ГОДА В % К ПРЕДЫДУЩЕМУ МЕСЯЦУ



102,51

Топливо моторное



102,91

Бензин автомобильный марки АИ-98



102,67

Бензин автомобильный марки АИ-92



102,21

Бензин автомобильный марки АИ-95



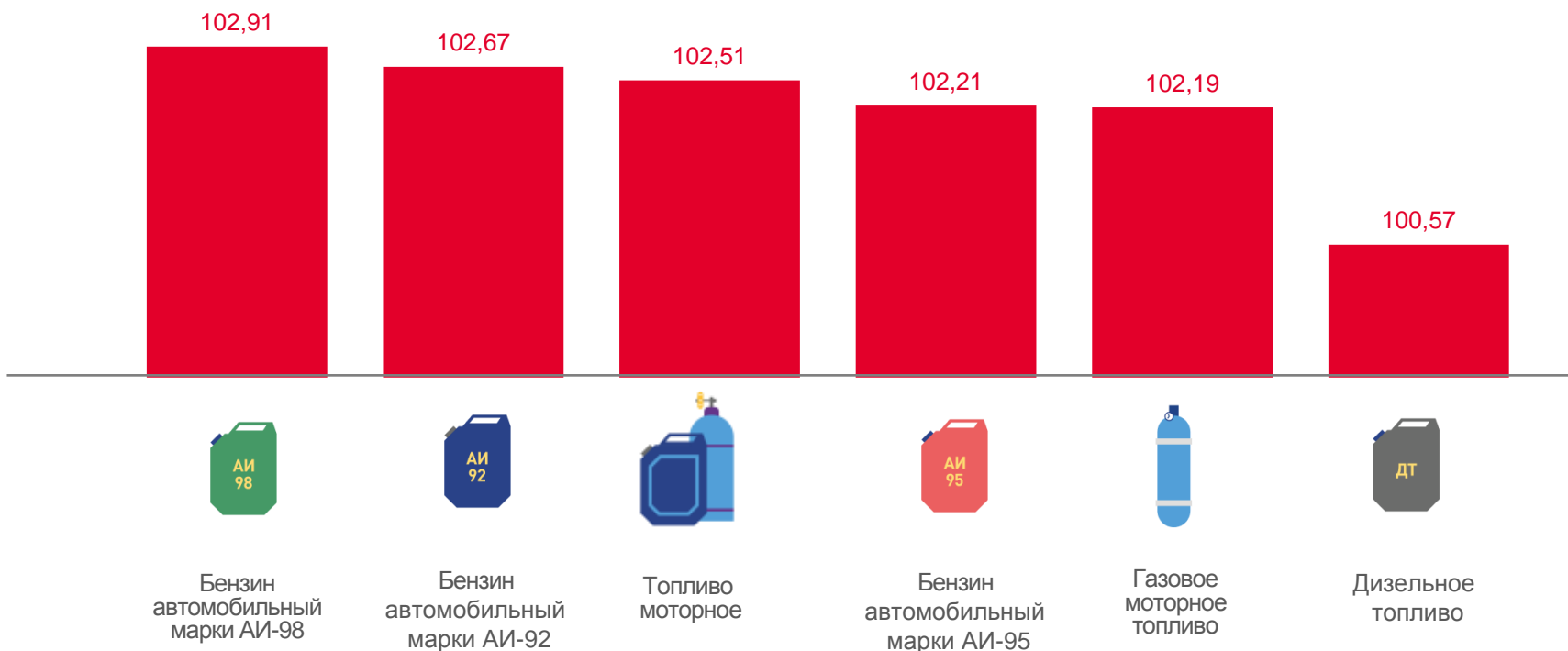
102,19

Газовое моторное топливо



100,57

Дизельное топливо



СРЕДНИЕ ЦЕНЫ НА ТОПЛИВО МОТОРНОЕ





ИНДЕКСЫ ЦЕН И ТАРИФОВ НА УСЛУГИ

ИЮЛЬ 2023 ГОДА В % К ПРЕДЫДУЩЕМУ МЕСЯЦУ



Услуги

100,98



Услуги в сфере зарубежного туризма

104,50



Услуги банков

102,44



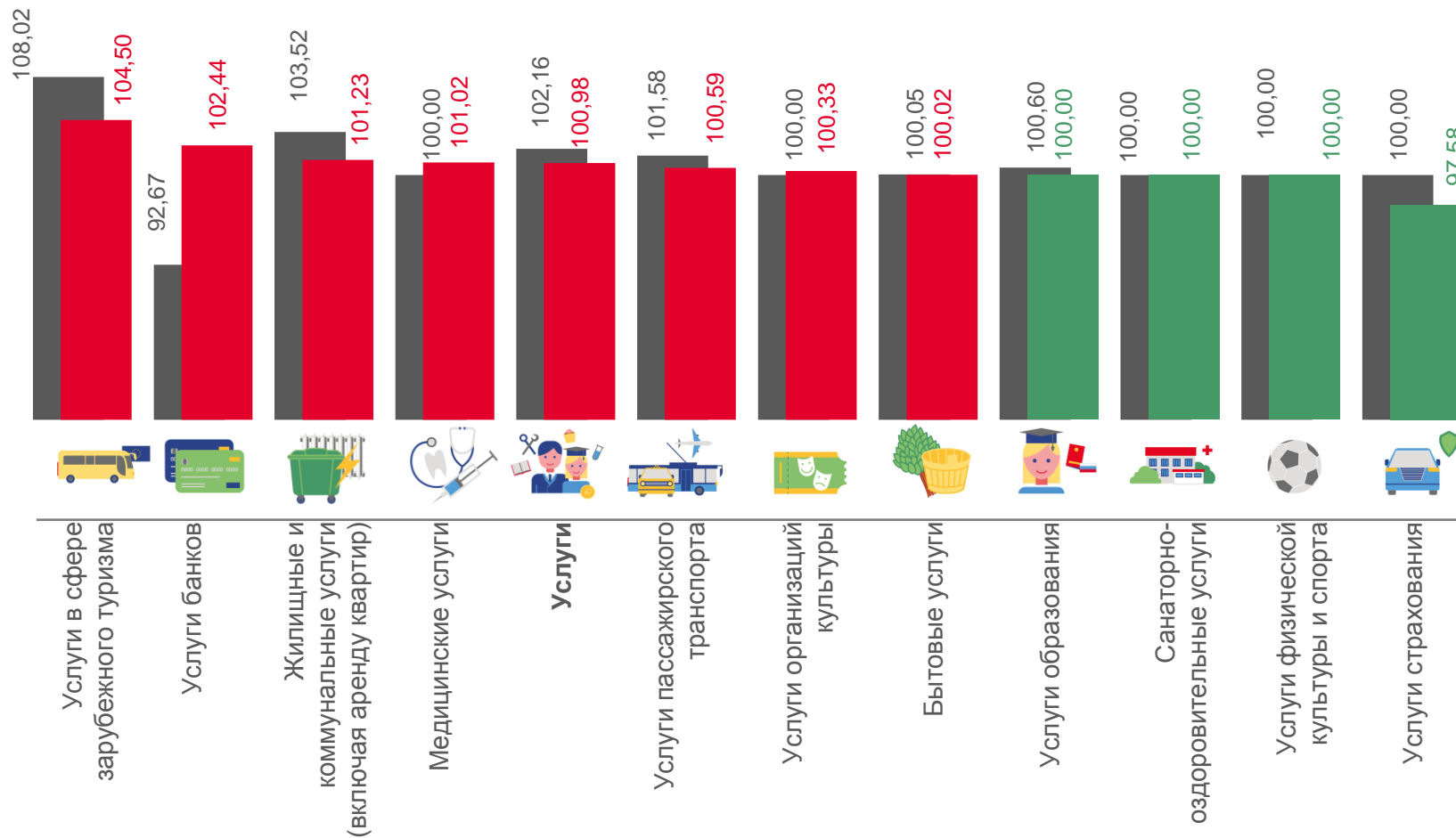
Услуги физической культуры и спорта

100,00



Услуги страхования

97,58



■ Июль 2022г. к июню 2022г.

■ Июль 2023г. к июню 2023г.





ИНДЕКСЫ ЦЕН И ТАРИФОВ НА УСЛУГИ

ИЮЛЬ 2023 ГОДА В % К ДЕКАБРЮ ПРЕДЫДУЩЕГО ГОДА



Услуги

105,99



Услуги в сфере зарубежного туризма

150,95



Услуги пассажирского транспорта

108,98



Услуги физической культуры и спорта

100,72



Услуги образования

100,12

